

Houtsnippers Basic - 1m (99,95 EUR)













Adresa: **Utrecht, Amersfoort**
<http://www.advertentiax.nl/x-1127417-z>

Productkenmerken: Houtsnippers Basic kwaliteit Niet gezeefd kan takjes bevatten Het is een mix van gesnipperde grove takken, kleine stammen en houtstammen. Ze worden gebruikt als ondergrond voor speeltuinen of in tuinen Deze snippers hebben een mix van kleuren waarbij lichtbruin overheerst Is niet harsachtig en vrij van verontreiniging Leversduur gemiddeld 2 jaren

Toepassingsmogelijkheden: Geschikt voor grote oppervlakte, minder geschikt voor tuinpaden Decoratief afdekken van borders en bloembakken Vochtregelaar in bloembakken Onkruidwerend Bodemontsmettende werking Valbrekende ondergrond Voor speeltuinen. Filtersystemen en biofilters In de zomer beschermt het materiaal de bodem tegen uitdroging en overmatige verdamping In de winter geven de houtsnippers door de isolerende werking uw planten bescherming tegen de vorst

Advies: Verwijder eventueel het aanwezige onkruid. Egaliseer de bodem waar de houtsnippers gestrooid worden. Aanbrengen in een laag van 5 centimeter. Een dikkere laag (min. 10 cm) heeft een gunstiger effect op de onderdrukking van onkruid. In voorkomende gevallen (bijvoorbeeld intensieve betreding) is het aan te bevelen eerst gronddoek aan te brengen.

Een houtsnipper laag van 8 cm is voldoende als u in een streek zit met klei- of leemgrond, echter in een streek met zand- en humusrijke grond is dat niet afdoende daar onkruid zich daarin sneller kiemt.

 <p>http://www.advertentiax.nl/x-1127417-z</p> <p>Houtsnippers Basic - 1m</p>	 <p>http://www.advertentiax.nl/x-1127417-z</p> <p>Houtsnippers Basic - 1m</p>	 <p>http://www.advertentiax.nl/x-1127417-z</p> <p>Houtsnippers Basic - 1m</p>	 <p>http://www.advertentiax.nl/x-1127417-z</p> <p>Houtsnippers Basic - 1m</p>	<p>Hoeveel Houtsnippers heeft u nodig ?</p> <p>Wanneer u daarvoor wilt kiezen om een oppervlakte van 7 m² te hanteren, moet u meten hoe lang de oppervlakte is (lengte x breedte) en het resultaat vermenigvuldigen met 7 meter (laag dikte) is dit:</p> $10 \times 7 \times 0.1 = 7 \text{ M}^3$  <p>http://www.advertentiax.nl/x-1127417-z</p> <p>Houtsnippers Basic - 1m</p>	 <p>http://www.advertentiax.nl/x-1127417-z</p> <p>Houtsnippers Basic - 1m</p>	 <p>http://www.advertentiax.nl/x-1127417-z</p> <p>Houtsnippers Basic - 1m</p>	 <p>http://www.advertentiax.nl/x-1127417-z</p> <p>Houtsnippers Basic - 1m</p>	 <p>http://www.advertentiax.nl/x-1127417-z</p> <p>Houtsnippers Basic - 1m</p>	 <p>http://www.advertentiax.nl/x-1127417-z</p> <p>Houtsnippers Basic - 1m</p>
--	---	---	---	--	---	---	---	---	---

Blomschors.nl uw adres voor voor blomschors.

Meer dan 20 soorten van fijn tot grof !

Franse boomschors
Denneboomschors
Houtsnippers

Voor advies kunt u ons altijd bellen 0342-784000 -