

## Subwoofer Terminal Basic (3,99 EUR)



Locatie **Overijssel, Zwolle**  
<https://www.advertentiox.nl/x-1178709-z>











Subwoofer Terminal Basic Phonocar 04952  
 Recht toe, recht aan terminals maar van uitstekend kwaliteit kunststof. Geen slechte fit of kromtrekken.

Car audio doe je niet "eventjes". Neem de tijd en doe het met beleid.  
 Schroef terminals nooit zonder een afdichtmiddel op bekleding vast i.v.m. het lekken van lucht.

Maak een goed passend gat met  $\pm 2$  mm speelruimte. Maak een beetje epoxy aan (b.v. Zap A Gap Z-Poxy 5 of 30 minuten) en smeer een laagje aan de onderkant van de flens van de cup. Plak de schroefgaten in de cup af en plaats de cup in het gat en fixeer in de juiste positie. De epoxy moet hier voor een luchtdichte afsluiting zorgen. Afhankelijk van het soort epoxy dat je gebruikt, maak je een tweede portie aan die je in de ruimte tussen de cup en de box giet. Laat rustig 1 cm rondom overvloeien. Je kunt nu korte schroeven gebruiken en je kunt dus ook de kleur en de look bepalen. Boor schroefgaten op exacte lengte en op de exacte breedte van de schacht van de schroeven. Laat wat met water verdunde houtlijm in de schroefgaten lopen en draai je schroeven in. Als het goed is hoeft je geen lijm af te veegen. Oefen even op een stukje van hetzelfde materiaal.

Nieuw in ongeopende, originele verpakking.

2 stuks beschikbaar.

 <p><a href="https://www.advertentiox.nl/x-1178709-z">https://www.advertentiox.nl/x-1178709-z</a></p> <p>Subwoofer Terminal Basic</p>	 <p><a href="https://www.advertentiox.nl/x-1178709-z">https://www.advertentiox.nl/x-1178709-z</a></p> <p>Subwoofer Terminal Basic</p>	 <p><a href="https://www.advertentiox.nl/x-1178709-z">https://www.advertentiox.nl/x-1178709-z</a></p> <p>Subwoofer Terminal Basic</p>	 <p><a href="https://www.advertentiox.nl/x-1178709-z">https://www.advertentiox.nl/x-1178709-z</a></p> <p>Subwoofer Terminal Basic</p>	<p>Vraag? Stuur mij een e</p>  <p><a href="https://www.advertentiox.nl/x-1178709-z">https://www.advertentiox.nl/x-1178709-z</a></p> <p>Subwoofer Terminal Basic</p>	 <p><a href="https://www.advertentiox.nl/x-1178709-z">https://www.advertentiox.nl/x-1178709-z</a></p> <p>Subwoofer Terminal Basic</p>	 <p><a href="https://www.advertentiox.nl/x-1178709-z">https://www.advertentiox.nl/x-1178709-z</a></p> <p>Subwoofer Terminal Basic</p>	 <p><a href="https://www.advertentiox.nl/x-1178709-z">https://www.advertentiox.nl/x-1178709-z</a></p> <p>Subwoofer Terminal Basic</p>	 <p><a href="https://www.advertentiox.nl/x-1178709-z">https://www.advertentiox.nl/x-1178709-z</a></p> <p>Subwoofer Terminal Basic</p>	 <p><a href="https://www.advertentiox.nl/x-1178709-z">https://www.advertentiox.nl/x-1178709-z</a></p> <p>Subwoofer Terminal Basic</p>
---	--	--	--	---	--	--	--	--	--