

Raamroosters Iveco Daily 2014 (188 EUR)













Locatie **Noord-Brabant, Waalwijk**
<https://www.advertentiox.nl/x-1580090-z>

De eigenschappen van onze raamroosters Extra beveiliging tegen inbraak Snelle en eenvoudige montage van de raamroosters Snelle en gratis levering Op maat gemaakt Beperkt inkijk in de laadruimte Let op! Heb je een ruitenwisser in de achterdeur(en)? Dan wordt hier rekening mee gehouden in het product, je dient de uitsparing uit te zagen langs de perforatie (zie de montagehandleiding voor verdere informatie). Bescherm de laadruimte van jouw Iveco Daily tegen inbraak Beschrijving raamroosters Naast het beschermen van de buitenkant van jouw bestelwagen, is het beveiligen van de inhoud ook belangrijk. Bestelwagens zijn inbraakgevoelig en bevatten vaak een kostbare inhoud. Om inbraak en de vaak hoge kosten die hieruit voortkomen te voorkomen, adviseren wij om jouw bestelwagen te beveiligen met de raamroosters van BusinBedrijf. Naast het bieden van extra bescherming zorgen de raamroosters ook voor minder inkijk in de laadruimte. Bescherming Deze stalen raamroosters beschermen jouw Iveco Daily tegen inbraak en schades door schuivend materiaal in de laadruimte. De roosters zijn voorzien van een zwarte coating en bieden voldoende zicht om de ramen te blijven gebruiken. Varianten Omdat iedere bestelwagen anders is, heeft BusinBedrijf ook voor jouw Iveco Daily passende raamroosters. Hierbij wordt ook rekening gehouden met schuif- en achterdeuren of achterklep en eventuele ruitenwissers op de achterraamen. De mogelijke opties voor jouw Daily zijn weergegeven in het keuzemenu. Wil jij graag de volledige bestelwagen optimaal beveiligd hebben tegen inbraak, dan adviseren wij je om ook gebruik te maken van de bus sloten van BusinBedrijf. Montage De raamroosters zijn op maat gemaakt voor de Iveco Daily. Voor het monteren van de anti-inbraak raamroosters teken je eerst de montagepunten af, waarna er enkele gaten voorgeboord moeten worden. Met de bijgeleverde schroeven kun je ze snel en eenvoudig monteren. De volledige montagehandleiding vind je onder het tabje 'Montagehandleiding'

Tip: Maak voor de montage de ramen eerst goed schoon, achteraf is dit een stuk moeilijker.

De raamroosters zijn standaard in de prijs inbegrepen! Webshop van BusinBedrijf: www.businbedrijf.nl / raamroosters

 <p>Raamroosters Iveco Daily 2014 https://www.advertentiox.nl/x-1580090-z</p>	 <p>Raamroosters Iveco Daily 2014 https://www.advertentiox.nl/x-1580090-z</p>	 <p>Raamroosters Iveco Daily 2014 https://www.advertentiox.nl/x-1580090-z</p>	 <p>Raamroosters Iveco Daily 2014 https://www.advertentiox.nl/x-1580090-z</p>	 <p>Raamroosters Iveco Daily 2014 https://www.advertentiox.nl/x-1580090-z</p>	 <p>Raamroosters Iveco Daily 2014 https://www.advertentiox.nl/x-1580090-z</p>	 <p>Raamroosters Iveco Daily 2014 https://www.advertentiox.nl/x-1580090-z</p>	 <p>Raamroosters Iveco Daily 2014 https://www.advertentiox.nl/x-1580090-z</p>	 <p>Raamroosters Iveco Daily 2014 https://www.advertentiox.nl/x-1580090-z</p>	 <p>Raamroosters Iveco Daily 2014 https://www.advertentiox.nl/x-1580090-z</p>
---	--	--	--	---	--	--	--	--	--