











Prunus armeniaca (leivorm) (48,99 EUR)



Locatie **Noord-Holland, Amsterdam**
<https://www.advertentiax.nl/x-765352-z>

De abrikoos (prunus armeniaca) is een populaire steenvrucht. De vrucht stamt uit Noordoost-China tegen de Russische grens en dus niet uit Armenië, wat uit de soort aanduiding zou zijn af te leiden. De abrikoos kwam pas 3000 jaar later in Armenië voor en werd in 70 voor Christus door de Romeinen via Griekenland verspreid in Europa. Zo verzorg je de prunus armeniaca. De prunus armeniaca doet het goed op alle grondsoorten. Zorg wel voor een voedselrijke en vochtige bodem. Plant de boom op een zonnige, beschutte plek in je tuin. Beschutting zorgt ervoor dat de boom de koude temperaturen makkelijker overleeft en dat de kans op abrikozen groter is. Een geschikte plek is bijvoorbeeld een zuidmuur of een plek in een kas. Snoei de prunus armeniaca na de oogst. Het snoeien van een abrikozenboom in leivorm gaat in 3 stappen: - Vind je de boom hoog genoeg? Top dan de stam af. Dit stimuleert de groei van zijtakken. - Snoei de zijtakken van je abrikozenboom in leivorm af op het punt waar je ze lang genoeg vindt. Bind nieuwe zijtakken die vanuit de stam zijn ontstaan vast aan het leirek zodat ze parallel lopen aan de al bevestigde takken. Zorg dat er ongeveer 10 centimeter tussen iedere zijtak zit die je vastmaakt. Zijn er vanuit de stam twee zijtakken gegroeid? Kies dan één van de zijtakken uit om aan het leirek te bevestigen en knip de andere tak af. - Snoei tot slot waterloten die aan de zijtakken van je abrikozenboom zijn ontstaan weg. Een waterlot is een lange rechte tak die vaak naar boven groeit en weinig knoppen heeft. De andere takken die aan de zijtakken van je abrikozenboom zijn ontstaan, zijn vaak maar 5 tot 10 centimeter lang. Die kun je laten zitten. Tips: bevestig de takken die je aan de leivorm wilt bevestigen met bindbuis en nooit met ijzerdraad! Let er ook op dat je niet teveel snoeit, want dan wordt de fruitboom vatbaar voor de loodglansschimmel.

									
<p>https://www.advertentiax.nl/x-765352-z</p> <p>Prunus armeniaca (leivorm)</p>	<p>https://www.advertentiax.nl/x-765352-z</p> <p>Prunus armeniaca (leivorm)</p>	<p>https://www.advertentiax.nl/x-765352-z</p> <p>Prunus armeniaca (leivorm)</p>	<p>https://www.advertentiax.nl/x-765352-z</p> <p>Prunus armeniaca (leivorm)</p>	<p>https://www.advertentiax.nl/x-765352-z</p> <p>Prunus armeniaca (leivorm)</p>	<p>https://www.advertentiax.nl/x-765352-z</p> <p>Prunus armeniaca (leivorm)</p>	<p>https://www.advertentiax.nl/x-765352-z</p> <p>Prunus armeniaca (leivorm)</p>	<p>https://www.advertentiax.nl/x-765352-z</p> <p>Prunus armeniaca (leivorm)</p>	<p>https://www.advertentiax.nl/x-765352-z</p> <p>Prunus armeniaca (leivorm)</p>	<p>https://www.advertentiax.nl/x-765352-z</p> <p>Prunus armeniaca (leivorm)</p>